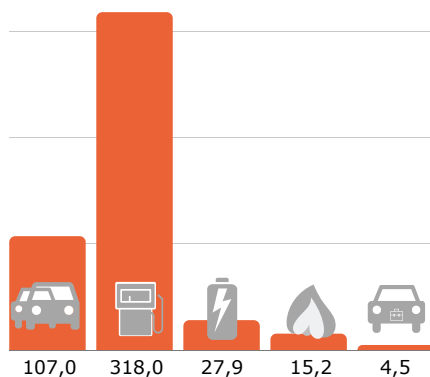


Dit doen wij aan CO₂ -reductie

- Overstap naar groene stroom uit biomassa, nu onderzoek naar mogelijkheden zon en wind
- Onderzoek naar plaatsen van eigen zonnepanelen
- Geregelde uitvoering van de toolbox Het Nieuwe Rijden en regelmatige controle van bandenspanning
- Vervanging van LED-verlichting
- Onderzoek naar zonnepanelen en energieopwekking via bouwkeet
- Installatie bewegingssensoren
- Onderzoek mogelijkheden elektrisch materieel en wagenpark

CO₂ -footprint 2019 (ton)



Scope 3: 3.434 ton

CO₂

Scope 1: 440,2 ton
Scope 2: 27,9 ton
Business travel: 4,5 ton



Totale uitstoot per FTE

2018 13,46

2019 13,70

Totale uitstoot per miljoen omzet

2018 37,79

2019 47,74

Totale uitstoot scope 3

2018 3.481

2019 3.434

September 2020

Onze uitstoot staat gelijk aan:

-  Gas en elektraverbruik van 101 huishoudens voor een heel jaar
-  Een windmolen van 2.3 kWh 1.182 uren laten draaien
-  273 retourtjes naar New York
-  23.630 bomen laten groeien voor een heel jaar
-  Met de auto 61 keer om de aarde rijden

Wat kun jij doen?

- 1 Anticipeer op het verkeer, rijd met een laag toerental.
- 2 Hou je bandenspanning op peil
- 3 Schakel verlichting en apparaten uit wanneer mogelijk.
- 4 Voorkom stationair draaien zoveel mogelijk.


Doelstellingen


In 2022 wil Nota Infra 5% CO₂ -reductie behalen ten opzichte van 2018:

Scope 1: 4%
Scope 2: 1%

In 2022 wil Nota Infra 2% CO₂-reductie gerealiseerd hebben in de keten van een soortgelijk project als Project Corneliusstraat.

Voortgang ketenanalyse

 Focus op **zuinigheid en duurzaamheid bij inkoop en inhuur** (-1,78%)

 Efficiëntere ritten in **transport** (-0,015%)